



ESTADO PLURINACIONAL DE
BOLIVIA

MINISTERIO DE DESARROLLO
RURAL Y TIERRAS

RENDICIÓN PÚBLICA DE CUENTAS FINAL 2024 SENASAG



 **BOLIVIA ES
INDUSTRIALIZACIÓN**

Garantizamos alimento para el pueblo



¿QUE ES EL SENASAG?

CREACIÓN DEL SENASAG

16 de marzo de 2000

Creación de SENASAG por la Ley 2061



6 de septiembre de 2016

Ratificación como ente rector de la Sanidad Agropecuaria e Inocuidad Alimentaria por la Ley N° 830

MISIÓN INTEGRAL DEL SENASAG

Asegurar la Seguridad Alimentaria

Garantizar que los alimentos sean seguros para el consumo

Proponer Políticas

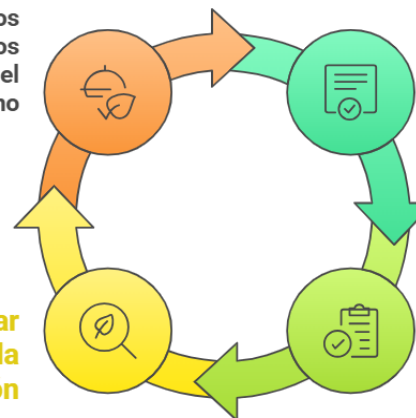
Desarrollar estrategias para la seguridad alimentaria

Monitorear la Producción

Supervisar la salud de la producción agrícola

Implementar Registros

Establecer registros sanitarios para los alimentos



- El Servicio Nacional de Sanidad Agropecuaria e inocuidad alimentaria - SENASAG, como estructura operativa del Ministerio de Desarrollo Rural y Tierras, es la entidad encargada de administrar el Régimen de Sanidad Agropecuaria e inocuidad alimentaria en los tramos productivos y de procesamiento que correspondan al sector agropecuario, declarado por Ley N° 830 Autoridad Competente en materia de Sanidad Agropecuaria e Inocuidad Alimentaria.
- Tiene estructura propia y su competencia es a nivel Nacional.

MARCO INSTITUCIONAL

El **Servicio Nacional de Sanidad Agropecuaria e Inocuidad Alimentaria SENASAG**, creado por **Ley 2061/2000** y **Ley 830/2016**, en su Artículo 8º párrafo I establece como Autoridad Nacional competente en materia de Sanidad Agropecuaria e Inocuidad Alimentaria al SENASAG.

MISION

Mejorar y proteger la condición sanitaria del patrimonio productivo agropecuario y forestal y la inocuidad alimentaria, para contribuir al desarrollo sustentable y sostenible del sector agropecuario con soberanía y seguridad alimentaria.

VISION

SENASAG goza de la confianza y credibilidad nacional e internacional, por los sistemas de calidad implementados y dispone de la capacidad técnica, financiera y de infraestructura para brindar servicios de excelencia con un alto estándar fitosanitario, zoonosanitario y de inocuidad alimentaria, para el bienestar de los pueblos del Estado Plurinacional de Bolivia.

ESTRUCTURA ORGANIZACIONAL

DIRECCION NACIONAL DEL SENASAG

Nivel Ejecutivo

TRANSPARENCIA

AUDITORIA INTERNA

Nivel de Control

ASUNTOS JURIDICOS

ASUNTOS ADMINISTRATIVOS

Nivel de Apoyo

RELACIONAES INTERNACIONALES

UNIDAD NACIONAL DE SANIDAD ANIMAL

UNIDAD NACIONAL DE SANIDAD VEGETAL

UNIDAD NACIONAL DE INOCUIDAD ALIMENTARIA

UNIDAD NACIONAL DE LABORATORIOS

Nivel Técnico Normativo

JEFATURAS DEPARTAMENTALES

BEN

SCZ

TJA

CHU

ORU

POT

LPZ

PAN

CBBA

Nivel Desconcentrado

Puestos De Control

Puestos De Control

Puestos De Control

Puestos De Control

Puestos De Control

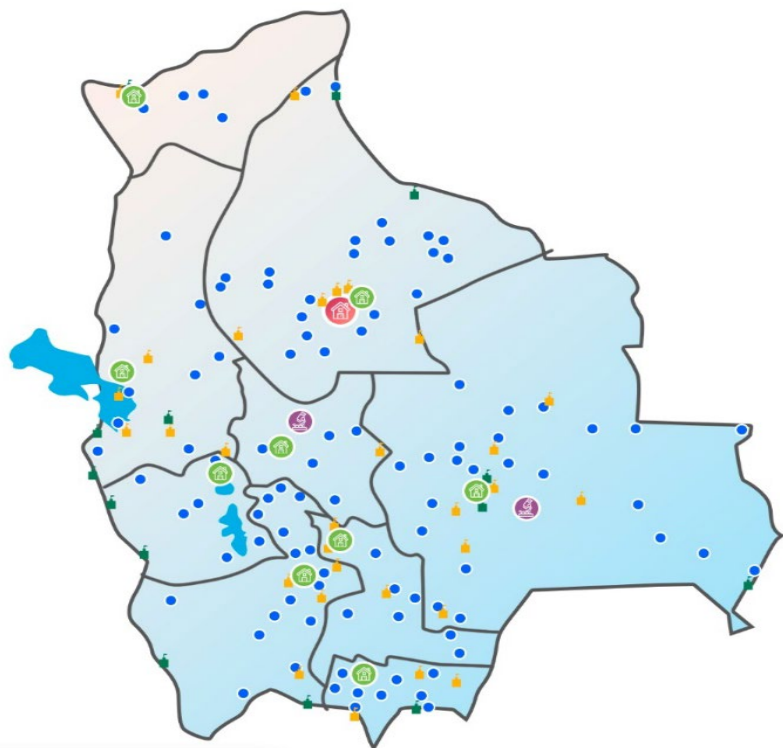
Puestos De Control

Puestos De Control

Puestos De Control

Puestos De Control

ESTRUCTURA SANITARIA NACIONAL



- 1 Oficina Nacional
- 9 Jefaturas Departamentales
- 2 Laboratorios Oficiales
- 112 Oficinas Locales
- 17 Puestos de Control Internacional
- 38 Puestos de Control Internos

RECURSOS HUMANOS	GESTION 2024	%
PERSONAL TÉCNICO	1.176	84%
PERSONAL ADMINISTRATIVO	216	16%
SERVIDORES PÚBLICOS	1.392	100%

3.1 PERSONAL	
CANTIDAD DE PERSONAL DE PLANTA (ITEM)	97
CANTIDAD DE PERSONAL EVENTUAL	891
CANTIDAD DE CONSULTORIAS DE LINEA	306
CANTIDAD DE CONSULTORIAS POR PRODUCTO	1
TOTAL DE PERSONAL	1295

3.2 CANTIDA DE PERSONAL POR CATEGORIA (SAP)	
SUPERIOR	0
EJECUTIVO	1
OPERATIVO	96

LOGROS SANIDAD ANIMAL

LOGROS ALCANZADOS DE SANIDAD ANIMAL

Aprobar Programa de Prevención de Anemia

Aprobación del programa para prevenir la anemia equina en octubre de 2024.

Realizar Estudio de Serología

Estudio para determinar la prevalencia de la brucelosis en Pando.

Aprobar Protocolo de Exportación de Material Genético

Aprobación del protocolo para la exportación de material genético.


Actualizar Protocolos de Exportación

Actualización de los protocolos de exportación con países vecinos.

Concluir Estudios para la Zona Libre de Fiebre Aftosa

Finalización de estudios para solicitar el estatus de zona libre de fiebre aftosa.

- Aprobación del Programa Nacional de Prevención y Control de Anemia Infecciosa Equina en octubre de 2024.
- Estudio serológico para determinar la prevalencia de brucelosis bovina en el Departamento de Pando.
- Aprobación del protocolo de exportación de material genético.
- Actualización de los protocolos para la exportación de animales vivos y material genético con Brasil, Colombia, Paraguay y Perú.
- Conclusión de los estudios para postular a una zona libre de fiebre aftosa sin vacunación ante la Organización Mundial de Sanidad Animal (OMSA).



PROGRAMACIÓN VS. EJECUCIÓN FINANCIERA

Análisis General:

- La ejecución presupuestaria total del SENASAG alcanza el 87.20%, con un monto ejecutado de 171,528,487.88 Bs. sobre un presupuesto vigente de 196,702,461 Bs.
- Tanto el gasto corriente como la inversión muestran un buen nivel de ejecución, lo que sugiere una gestión financiera eficaz y un cumplimiento adecuado de los objetivos institucionales.
- Se identifica un saldo por ejecutar tanto en gasto corriente como en inversión, lo cual podría ser objeto de análisis para optimizar la asignación de recursos en futuros periodos.

Conclusiones:

El SENASAG ha demostrado una gestión presupuestaria positiva, con altos niveles de ejecución tanto en gasto corriente como en inversión. Esto refleja un uso eficiente de los recursos y un compromiso con el cumplimiento de sus objetivos institucionales relacionados con la sanidad agropecuaria e inocuidad alimentaria.

Ejecución Presupuestaria de SENASAG



UNIDAD NACIONAL DE SANIDAD ANIMAL EN LA APERTURA DE NUEVOS MERCADOS 2024

Acceso a Mercados



Nº	PAÍS DESTINO	PRODUCTO	HABILITADO	EN PROCESOS DE APERTURA
1	BRASIL	ANIMALES VIVOS	X	
		SEMEN y EMBRIONES	X	
2	PARAGUAY	ANIMALES VIVOS	X	
		SEMEN y EMBRIONES	X	
3	PERU	BOVINOS VIVOS	X	
		SEME y EMBRIONES	X	
4	COLOMBIA	BOVINOS VIVOS	X	
		SEMEN y EMBRIONES	X	
5	CUBA	ANIMALES VIVOS	X	
		SEMEN y EMBRIONES BOVINO y CAPRINO	X	
		ALEVINES DE PACU		X
		HUEVOS DE MESA		X
6	ECUADOR	SEMEN y EMBRIONES	X	
7	GUATEMALA	SEMEN y EMBRIONES BOVINO		X
8	URUGUAY	CAMELIDOS VIVOS	X	

LOGROS SANIDAD VEGETAL

Logros Clave en Sanidad Vegetal y Regulación Agrícola

Registro

Gestión del registro de operadores y productos químicos agrícolas.

Evaluación Agronómica

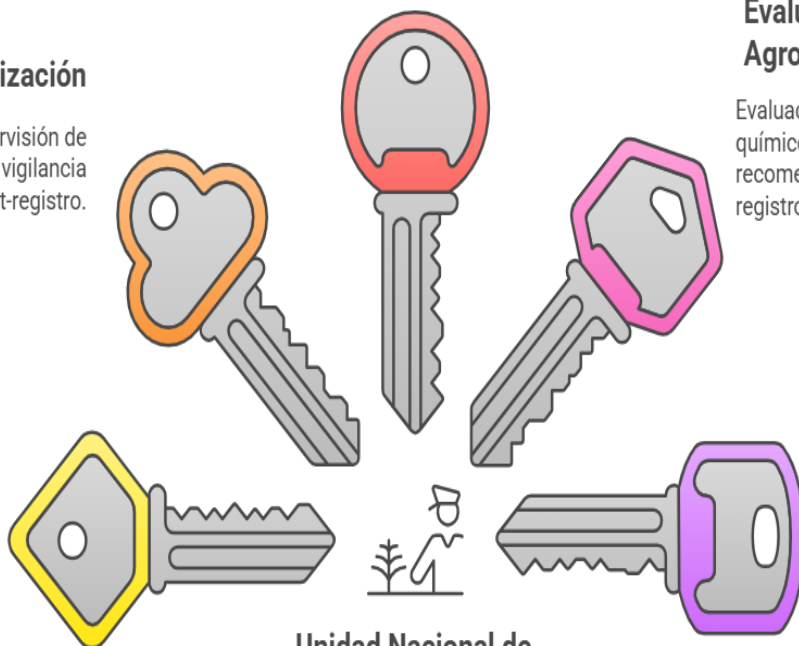
Evaluación de productos químicos para recomendaciones de registro.

Fiscalización

Supervisión de actividades de vigilancia y control post-registro.

Capacitación

Capacitación para técnicos y productores en regulación agrícola.



Unidad Nacional de Sanidad Vegetal

- Capacitación a técnicos, usuarios y productores en temas relacionados al registro y control de insumos agrícolas.
- Fiscalización de las actividades de vigilancia y control post registro.
- Seguimiento al Registro de Operadores de Insumos Agrícolas.
- Evaluación Agronómica para la emisión de Dictámenes favorables para Registro de Productos Químicos de Uso Agrícolas (PQUA).
- Emisión de Registros de Productos Químicos de Uso Agrícolas PQUA y Sustancias Afines.
- Coordinación y asesoramiento interinstitucional en materia de normativas con organismos nacionales e internacionales (CTP, COSAVE, CAN y FAO entre otros).
- Actualización de Normativas relacionadas al Registro de Insumos Agrícolas y sus Operadores.
- Resultados del Área Nacional de Vigilancia Fitosanitaria.

UNIDAD NACIONAL DE SANIDAD VEGETAL EN LA APERTURA DE NUEVOS MERCADOS 2024

Acceso a Mercados

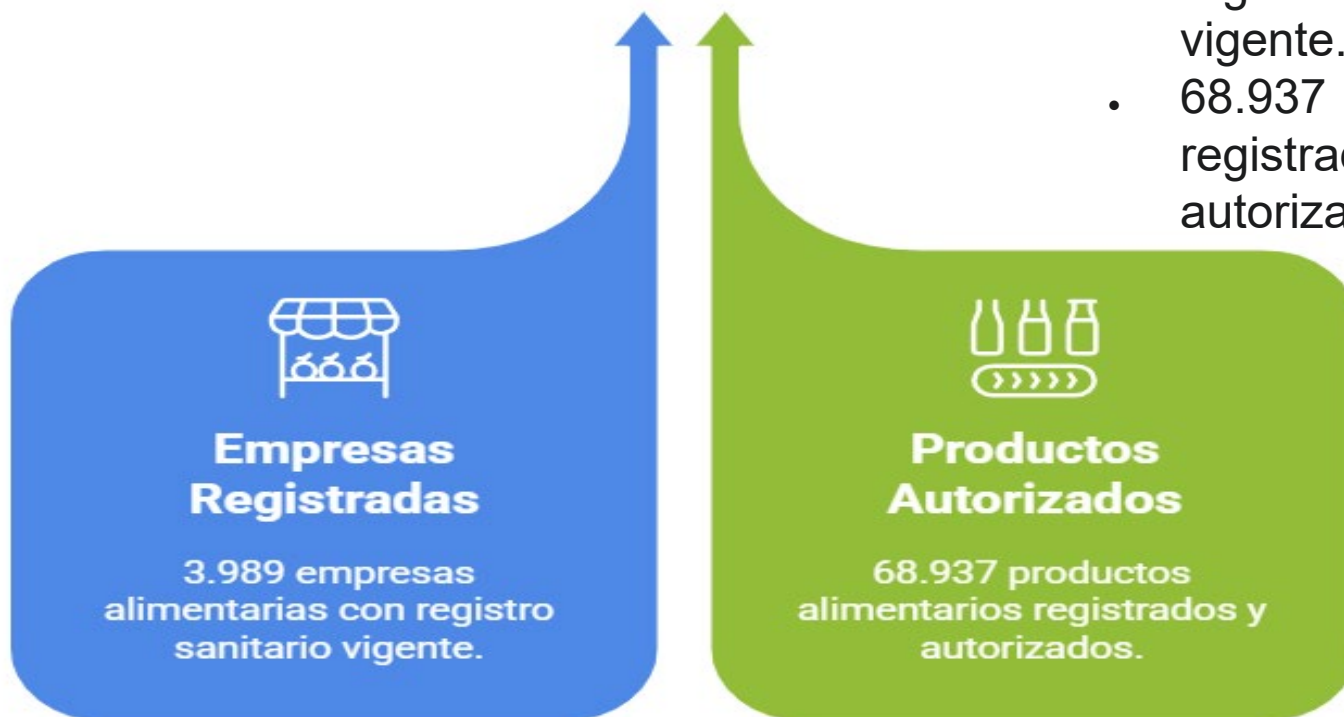


PRODUCTOS	MERCADOS ABIERTOS	EN PROCESOS DE APERTURA
CHÍA	ARGENTINA, CHILE, COLOMBIA, ECUADOR, PARAGUAY, MÉXICO, VENEZUELA, MALASIA, CANADÁ, FRANCIA, ITALIA, ESPAÑA, ESTADOS UNIDOS, REINO UNIDO, ALEMANIA, PAÍSES BAJOS, AUSTRALIA, MALASIA.	CHINA, BRASIL, PERÚ.
SOYA (GRANO)	PERÚ, ARGENTINA, COLOMBIA, CANADÁ, CHILE, PARAGUAY, INDONESIA, TAIWÁN, VIETNAM	
FREJOL	COLOMBIA, COSTA RICA, GUATEMALA, MÉXICO, PERÚ	
PIÑA	ARGENTINA, CHILE, URUGUAY	
BANANO	ARGENTINA, CHILE, URUGUAY	BRASIL
QUINUA (GRANO)	ESTADOS UNIDOS, ALEMANIA, FRANCIA, CHINA, PAÍSES BAJOS, CANADÁ	
CAFÉ (GRANO)	ESTADOS UNIDOS, FRANCIA, CHILE, BÉLGICA	
ARROZ	BRASIL	VENEZUELA, GUATEMALA, PERÚ, COLOMBIA
CASTAÑA	PAÍSES BAJOS, ESTADOS UNIDOS, REINO UNIDO, ALEMANIA, AUSTRALIA, BRASIL, CHILE, CHINA, COLOMBIA, BIELORRUSIA, CANADÁ, ITALIA, FRANCIA, GRECIA	COLOMBIA, ALEMANIA PARAGUAY,
SORGO		CHINA
HABA (SECA)	EMIRATOS ÁRABES, ISRAEL, ESPAÑA	ECUADOR, JAPÓN
LIMÓN	HONG KONG, URUGUAY	ARGENTINA, CHILE, COSTA RICA, CUBA, BRASIL, PERÚ, MÉXICO, VENEZUELA
CEBOLLA		COLOMBIA, VENEZUELA, ECUADOR, MÉXICO.
MANGO		ARGENTINA, CHILE
MAÍZ (GRANO)	PERÚ	
MAÍZ (SEMILLA)	COLOMBIA, ECUADOR, PERÚ	
MANÍ (GRANO)	COLOMBIA, PERÚ	
PLÁTANO	PERÚ	
SOYA (TORTA)	COLOMBIA, ECUADOR, PERÚ	

LOGROS INOCUIDAD ALIMENTARIA

Logros en Inocuidad Alimentaria

- 3.989 empresas del rubro alimenticio con registro sanitario vigente.
- 68.937 productos registrados y autorizados.



UNIDAD NACIONAL DE INOCUIDAD ALIMENTARIA EN LA APERTURA DE NUEVOS MERCADOS 2024

Acceso a
Mercados



Nº	PAÍS DESTINO	PRODUCTO	HABILITADO	EN PROCESO DE APERTURA
1	CUBA	CARNE BOVINA	X	
		LECHE EN POLVO	X	
2	RUSIA	CARNE BOVINA	X	
		DESPOJOS COMESTIBLES BOVINOS	X	
3	BRASIL	CARNE BOVINA		X
		LECHE EN POLVO		X
4	PERÚ	CARNE BOVINA (subproductos)	X	
		CARNE DE POLLO	X	
		CARNE DE BOVINA	X	
		CARNE DE POLLO		X
		SOYA	X	
		QUINUA	X	
		CAFÉ		X
		CARNE BOVINA	X	
		SÉSAMO	X	
		CASTAÑA	X	
6	MÉXICO	QUINUA	X	
		LECHE Y DERIVADOS	X	
7	PARAGUAY	LECHE EN POLVO		X
		CARNE BOVINA		X
8	IRÁN	CARNE BOVINA		X
9	VIETNAM	CARNE BOVINA, AVES Y CERDO		X
10	HONG KONG	CARNE BOVINA, AVES Y CERDO		X
11	ECUADOR	CARNE BOVINA (subproductos)	X	
		CARNE DE POLLO		X
12	MALASIA	CARNE BOVINA		X
		LECHE Y DERIVADOS		X
13	CHILE	CARNE BOVINA		X
		CARNE DE POLLO		X

OTROS LOGROS

Logros fitosanitarios



Condición fitosanitaria

Se mantuvo la condición fitosanitaria de país "Libre de Huang Long Bing (HLB) de los cítricos en todo el territorio Nacional."

Se realizaron 12 campañas fitosanitarias para el manejo y control de Caracol Gigante Africano (*Lissachatina fullica*).

Campañas fitosanitarias



- Se mantuvo la condición fitosanitaria de país "Libre de Huang Long Bing (HLB) de los cítricos en todo el territorio Nacional".

- Se realizaron 12 campañas fitosanitarias para el manejo y control de Caracol Gigante Africano (*Lissachatina fullica*).

- Se recolectó y eliminó 2.478 kilogramos de caracoles Gigante Africano (*Lissachatina fullica*).



Recolección de caracoles

Se recolectó y eliminó 2.478 kilogramos de caracoles Gigante Africano (*Lissachatina fullica*).

Se capacitó un total de 6.209 personas en Buenas Prácticas Agrícolas, manejo y control del Gigante Caracol Africano, y técnicos de los proyectos de Inversión en materia de Sanidad Vegetal.

Capacitación



- Se capacitó un total de 6.209 personas en Buenas Prácticas Agrícolas, manejo y control del Gigante Caracol Africano, y técnicos de los proyectos de Inversión en materia de Sanidad Vegetal.

ESTRUCTURA SANITARIA Y FITOSANITARIA NACIONAL



SENASAG



ESTADO PLURINACIONAL DE
BOLIVIA

MINISTERIO DE DESARROLLO
RURAL Y TIERRAS

UNIDAD NACIONAL DE ASUNTOS ADMINISTRATIVOS Y FINANCIEROS



 **BOLIVIA ES
INDUSTRIALIZACIÓN**

Garantizamos alimento para el pueblo



GASTO CORRIENTE - SENASAG

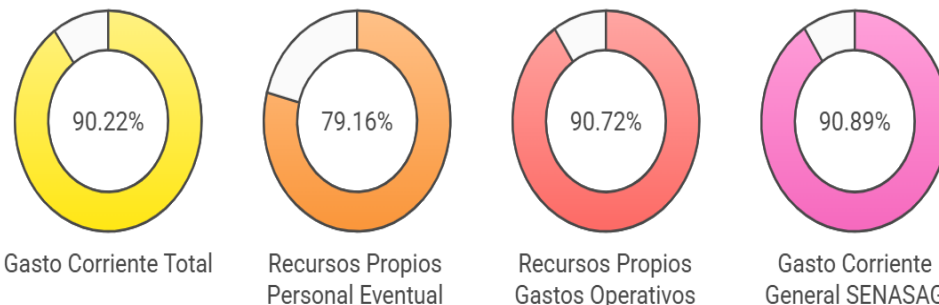
Ejecución Presupuestaria del SENASAG

El SENASAG ha demostrado una gestión presupuestaria eficiente en la ejecución tanto de sus gastos corrientes como de inversión.

Gasto Corriente:

- El gasto corriente total presenta una ejecución del 90.22%, alcanzando un monto ejecutado de 119,544,524.48 Bs. sobre un presupuesto vigente de 132,506,209 Bs.
- Dentro del gasto corriente, se destaca la alta ejecución en rubros como "Recursos Propios personal eventual gastos operativos LIDIVECO (79.16%) y "Recursos propios gastos operativos LIDIVET" (90.72%).
- Los gastos corrientes generales del SENASAG muestran una ejecución del 90.89%, lo cual indica una gestión operativa sólida.

Ejecución del Gasto Corriente de SENASAG



GASTO CORRIENTE	Detalle	Presupuesto 2024	Modif. 2024	Ptto. Vigente 2024	Ejecutado al 31/12/2024	% de Ejec.	Saldo por Ejecutar
		Laboratorios TGN LIDIVECO 11700	461.552	0	461.552	0,00	0,00%
	Recursos Propios personal eventual gastos operativos LIDIVECO	4.000.000	0	4.000.000	3.166.374,33	79,16%	833.626
	Recursos propios gastos operativos LIDIVET	4.500.000	0	4.500.000	4.082.252,33	90,72%	417.748
	TOTAL GASTO CORRIENTE LABORATORIOS	8.961.552	0	8.961.552	7.248.626,66	80,89%	1.712.925,34
	Gasto corriente recursos propios SENASAG	102.382.893	-5.775	102.377.118	93.052.084,08	90,89%	9.325.034
	Fortalecimiento de Puestos de Control Fronterizo del SENASAG (Fte. 10)	6.773.346	0	6.773.346	6.226.974,07	91,93%	546.372
	Fortalecimiento de Puestos de Control Fronterizo del SENASAG (Fte. 11)	11.765.928	0	11.765.928	10.542.331,86	89,60%	1.223.596
	Desc. de la Prestación de Serv. de Registro Sanitarios y Fitosanitarios	2.299.546	0	2.299.546	2.222.979,51	96,67%	76.566
	Personas con Discapacidad Ley N° 223	322.944	5.775	328.719	251.528,30	76,52%	77.191
	TOTAL GASTO CORRIENTE SENASAG	123.544.657	0	123.544.657	112.295.897,82	90,89%	11.248.759
	TOTAL GENERAL GASTO CORRIENTE	132.506.209	0	132.506.209	119.544.524,48	90,22%	12.961.684,52

Fuente: SENASAG - SIGEP

	Detalle	Presupuesto 2024	Modif. 2024	Ptto. Vigente 2024	Ejecutado al 31/12/2024	% de Ejec.	Saldo por Ejecutar
INVERSIÓN	IMPLEM. PROGR. SANIDAD AGROP. E INOCUIDAD ALI. II	694.255	1.175.880	1.870.135	1.827.944,18	97,74%	42.191
	CONST. BIOPLANTA DE PRODUCCIÓN E IRRADIACIÓN DE LA MOSCA DE LA FRUTA, DEPTO. COCHABAMBA	0	1.241.210	1.241.210	0,00	0,00%	1.241.210
	IMPLEM. DE MEDIDAS FITOSANITARIAS EN FRUTOS AMAZONICOS EN LA PAZ, PANDO Y BENI	4.110.722	0	4.110.722	2.664.357,98	64,81%	1.446.364
	FORTAL. EL SISTEMA DE VIGILANCIA PARA MEJORAR LA CONDICIÓN FITOSANITARIA DEL CACAO A NIVEL NACIONAL	3.727.798	0	3.727.798	3.603.092,10	96,65%	124.706
	FORTAL. EL SISTEMA DE SANIDAD VEGETAL PARA MEJORAR LA CONDICIÓN FITOSANITARIA DE FRUTAS A NIVEL NACIONAL	5.885.657	0	5.885.657	4.495.233,78	76,38%	1.390.423
	FORTAL. LA VIGILANCIA Y CONTROL FITOSANITARIO DE HORTALIZAS A NIVEL NACIONAL	2.882.497	0	2.882.497	2.720.391,82	94,38%	162.105
	PREVEN. Y CONTROL DE ENFERMEDADES EN EL HATO BOVINO A NIVEL NACIONAL	7.865.487	0	7.865.487	6.856.561,11	87,17%	1.008.926
	FORTAL. SISTEMA VIGILANCIA Y CONTROL FITOSANITARIO E INOCUIDAD DE LA PIÑA EN EL TRÓPICO (CBBA) Y YUNGAS (LPZ)	1.601.717	0	1.601.717	1.504.421,68	93,93%	97.295
	FORTAL. LA VIGILANCIA Y CONTROL FITOSANITARIO DEL BANANO Y PLATANO EN EL TRÓPICO (CBBA) Y YUNGAS (LPZ)	1.525.893	0	1.525.893	1.293.148,35	84,75%	232.745
	FORTAL. LA SANIDAD E INOCUIDAD ALIMENTARIA EN LA PRODUCCIÓN APÍCOLA A NIVEL NACIONAL	8.433.504	0	8.433.504	6.310.567,76	74,83%	2.122.936
	FORTAL. SIST. DE VIGILANCIA PARA MEJORAR LA COND. FITOSANITARIA E INOCUIDAD DE GRANOS ANDINOS A NIVEL NACIONAL	4.345.985	0	4.345.985	3.675.085,75	84,56%	670.899
	FORTAL. LA SANIDAD E INOCUIDAD DE LOS PRODUCTOS PISCÍCOLAS A NIVEL NACIONAL	4.257.107	0	4.257.107	3.898.719,13	91,58%	358.388
	MANEJO PREVENCIÓN Y CONTROL DE PLAGAS DE IMPORTANCIA ECONÓMICA EN TUBÉRCULOS Y RAÍCES A NIVEL NACIONAL	12.456.626	0	12.456.626	10.288.266,29	82,59%	2.168.360
	MEJ. LA VIGILANCIA FITOSANITARIA PARA INCREMENTAR LA PRODUCTIVIDAD DEL CULTIVO DE ALGODÓN A NIVEL NACIONAL	3.991.914	0	3.991.914	2.846.173,47	71,30%	1.145.741
	TOTAL PRESUPUESTO DE INVERSIÓN (SENASAG)		61.779.162	2.417.090	64.196.252	51.983.963,40	80,98%

Inversión:

- El presupuesto de inversión presenta una ejecución general del 80.98%, con un monto ejecutado de 51,983,963.40 Bs. sobre un presupuesto vigente de 64,196,252 Bs.
- Se observan proyectos con alta ejecución, como "IMPLEM. PROGR. SANIDAD AGROP. E INOCUIDAD ALI." (97.74%) y "FORTAL. EL SISTEMA DE SANIDAD VEGETAL PARA MEJORAR LA CONDICION FITOSANITARIA DE FRUTAS A NIVEL NACIONAL" (95.65%).
- Otros proyectos también muestran niveles de ejecución significativos, aunque algunos como "IMPLEM. DE MEDIDAS FITOSANITARIAS EN FRUTOS AMAZONICOS EN LA PAZ, PANDO Y BENI" tienen una ejecución menor (64.81%).

(Expresado en Bolivianos)

DETALLE	PTTO. VIG.		EJECUCIÓN	%
			AL 31/12/2024	
GASTO CORRIENTE	132.506.209	67,36%	119.544.524,48	90,22%
INVERSIÓN	64.196.252,21	32,64%	51.983.963,40	80,98%
TOTAL SENASAG	196.702.461,21	100,00%	171.528.487,88	87,20%

Fuente: SENASAG - SIGEP

Análisis General:

- La ejecución presupuestaria total del SENASAG alcanza el 87.20%, con un monto ejecutado de 171,528,487.88 Bs. sobre un presupuesto vigente de 196,702,461 Bs.
- Tanto el gasto corriente como la inversión muestran un buen nivel de ejecución, lo que sugiere una gestión financiera eficaz y un cumplimiento adecuado de los objetivos institucionales.
- Se identifica un saldo por ejecutar tanto en gasto corriente como en inversión, lo cual podría ser objeto de análisis para optimizar la asignación de recursos en futuros periodos.

Conclusiones:

El SENASAG ha demostrado una gestión presupuestaria positiva, con altos niveles de ejecución tanto en gasto corriente como en inversión. Esto refleja un uso eficiente de los recursos y un compromiso con el cumplimiento de sus objetivos institucionales relacionados con la sanidad agropecuaria e inocuidad alimentaria.

Ejecución Presupuestaria de SENASAG




MODERNIZACIÓN TECNOLÓGICA

ANTES



AHORA



Trámites desde la nube de internet sin tener que ir físicamente a la oficina del SENASAG, como resultado de este proceso se emiten documentos con firma digital, misma validez jurídica que un documento con firma física (Ley No. 164. Ley General de Telecomunicaciones, artículo 78).

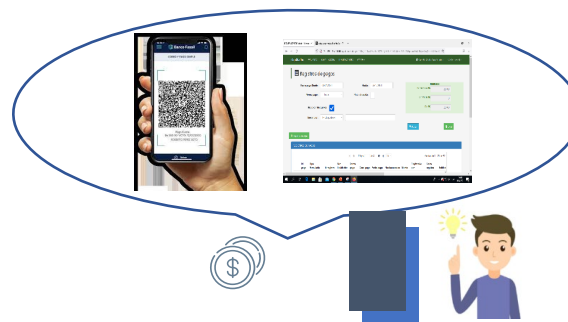
Facilidad de Pagos por Servicios Prestados

ANTES



COLAS EN BANCOS
(PERJUICIO TIEMPO)

AHORA

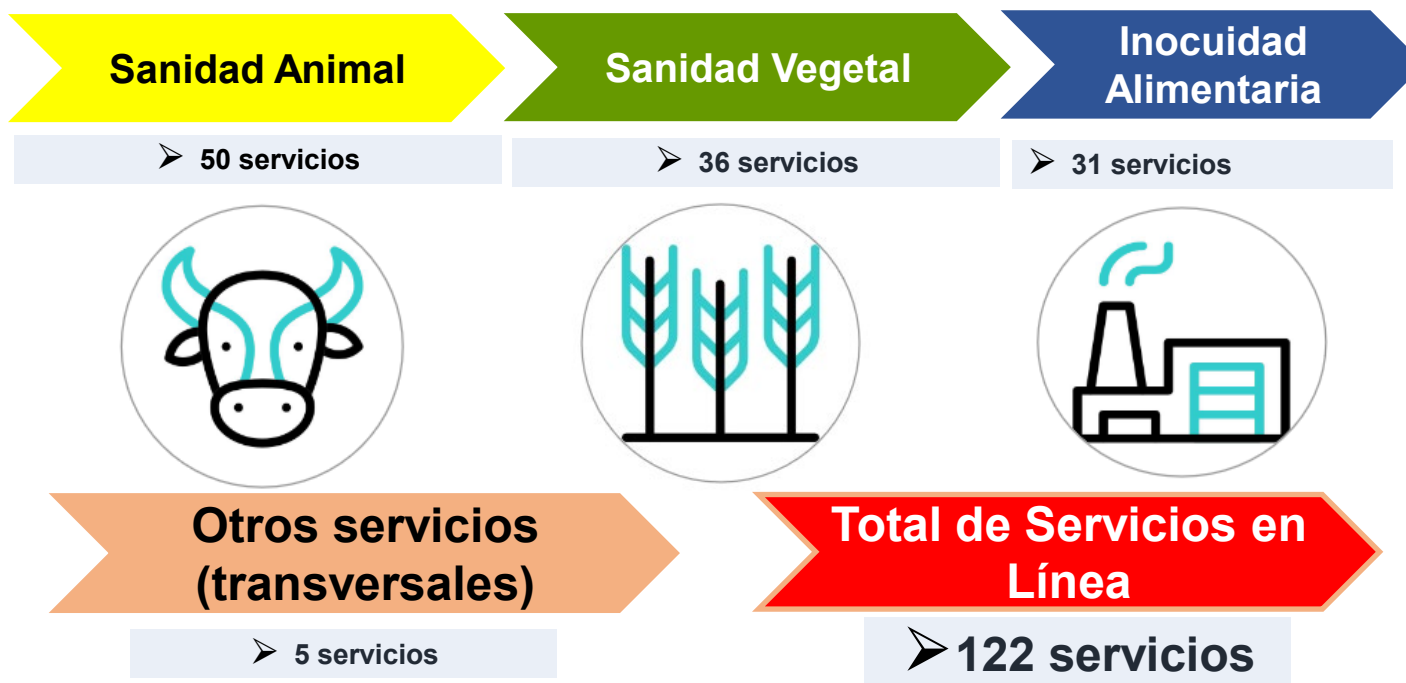


FORMAS DE PAGO EN LINEA POR INTERNET
(www.senasag.gov.bo)

- CÓDIGO QR (Código de Respuesta Rápida)
- CPT (Código de Pago de Trámites al Estado)


DESBUROCRATIZACIÓN DE SENASAG – GESTIÓN 2024

- Puesta en Producción del Sistema PPadron Web en línea, para el Registro Sanitario y Fitosanitario de Empresas y Productos (Política Cero Papel - Ley 164).



DESBUROCRATIZACIÓN DE SENASAG – GESTIÓN 2024

- Puesta en Producción del Nuevo Sistema de Emisión de Guías de Movimiento Vegetal con ciudadanía Digital - AGETIC, en el marco de la RA 285/2024.



DESBUROCRATIZACIÓN DE SENASAG – GESTIÓN 2024

- **DESARROLLO DEL SOFTWARE SISTEMA DE VIGILANCIA EPIDEMIOLÓGICA PARA EL PROYECTO PISCÍCOLA.**
- **DESARROLLO DEL SOFTWARE SISTEMA DE TRAZABILIDAD PARA LA EMISIÓN DE GUIA DE MOVIMIENTO Y TRANSPORTE DE PECES PARA EL PROYECTO PISCÍCOLA.**
- **DESARROLLO DE SOFTWARE SISTEMA DE TRAZABILIDAD PARA LA EMISIÓN DE LA GUIA DE MOVIMIENTO Y TRANSPORTE APÍCOLA PARA EL PROYECTO APÍCOLA.**



ESTADO PLURINACIONAL DE
BOLIVIA

MINISTERIO DE DESARROLLO
RURAL Y TIERRAS

UNIDAD NACIONAL DE AUDITORÍA INTERNA



 **BOLIVIA ES
INDUSTRIALIZACIÓN**

Garantizamos alimento para el pueblo



UNIDAD NACIONAL DE AUDITORIA INTERNA DETALLE DE AUDITORIAS PROGRAMADAS GESTIÓN 2024

N°	ACTIVIDAD	META	TOTAL PROGRAMADAS	TOTAL EJECUTADAS
1	Examen de Confiabilidad de los Registros, Estados de Ejecución Presupuestaria de Recursos, Gastos y Estados complementarios del Servicio Nacional de Sanidad Agropecuaria e Inocuidad Alimentaria SENASAG, gestión 2023	2: Informes	2	2
2	Examen de Confiabilidad de los Registros, Estados de Ejecución Presupuestaria de Recursos, Gastos y Estados complementarios del Servicio Nacional de Sanidad Agropecuaria e Inocuidad Alimentaria SENASAG, gestión 2024	1: Informes	1	En Proceso
3	Auditoria Operacional a los procedimientos de Elaboración, Seguimiento y Evaluación del Programa Operativo Anual del Servicio Nacional de Sanidad Agropecuaria e Inocuidad Alimentaria - SENASAG, gestión 2023	1: Informes	1	1
4	Auditoria Operacional a la gestión del Área Nacional de Activos Fijos, por el periodo del 01 de enero al 31 de diciembre de 2023	1: Informes	1	1
5	Auditoria de Cumplimiento a los Ingresos Recaudados por la Unidad Nacional de Laboratorios (UNALAB) del Servicio Nacional de Sanidad Agropecuaria e Inocuidad Alimentaria - SENASAG, correspondiente a la Gestión 2022 y 2023	1: Informes	1	En Proceso

Fuente: SENASAG

UNIDAD NACIONAL DE AUDITORIA INTERNA

DETALLE DE AUDITORIAS PROGRAMADAS GESTIÓN 2024

N°	ACTIVIDAD	META	TOTAL PROGRAMADAS	TOTAL EJECUTADAS
6	Primer seguimiento al Informe SENASAG/UNAI/N°05/2023 emergente del Examen de Confiabilidad de los Registros, Estados de Ejecución Presupuestaria de Recursos, Gastos y Estados Complementarios del Servicio Nacional de Sanidad Agropecuaria e Inocuidad Alimentaria (SENASAG), periodo comprendido de 1 de enero al 31 de diciembre 2022.	1: Informes	1	1
7	Segundo seguimiento al Informe SENASAG/UNAI/N°006/2023, emergente del examen de Confiabilidad de los Registros y Estados de Ejecución Presupuestaria de Recursos, Gastos y Estados Complementarios del SENASAG por el periodo comprendido de 1 de enero al 31 de diciembre de 2021.	1: Informes	1	1
8	Verificación del cumplimiento al procedimiento específico para el control y conciliación de datos liquidados en las planillas salariales y registros individuales de cada servidor público del SENASAG, gestión 2023	1: Informes	1	No Ejecutada
9	Revisión Anual al Procedimiento de Cumplimiento Oportuno de la Declaración Jurada de Bienes y Rentas del Servicio Nacional de Sanidad Agropecuaria e Inocuidad Alimentaria (SENASAG), gestión 2023	1: Informes	1	1
10	Auditorias No Programadas y otras actividades a requerimiento del Director General Ejecutivo del SENASAG, Ministro del MDRyT y Contraloría General del Estado.	1: Informes	1	1
TOTAL AUDITORIAS EN LA GESTIÓN 2024			11	8

Fuente: SENASAG



ESTADO PLURINACIONAL DE
BOLIVIA

MINISTERIO DE DESARROLLO
RURAL Y TIERRAS

ÁREA NACIONAL DE **TRANSPARENCIA**



 **BOLIVIA ES
INDUSTRIALIZACIÓN**


Garantizamos alimento para el pueblo



Area Nacional de Transparencia Institucional del SENASAG

Presentamos un Informe sobre Transparencia Institucional en el SENASAG. Detallando la gestión de Denuncias y Acciones preventivas. Buscamos fortalecer la confianza ciudadana y promover la legalidad.

Abg. Teddy Roy Arias Cárdenas



Gestión de Denuncias por Corrupción

Denuncias Recibidas

Se gestionaron **32** Denuncias por hechos de corrupción. Esto refleja el compromiso con la transparencia.

Denuncias Admitidas

23 Denuncias fueron admitidas para su investigación. Se asegura un proceso justo e imparcial.

Denuncias Rechazadas

9 Denuncias fueron rechazadas por falta de mérito. Se respetan los procedimientos legales.

Estado Actual de las Denuncias

Pendientes de Cierre

16 Denuncias Admitidas están pendientes de cierre. Se trabaja diligentemente en su resolución.

Concluidas

16 Denuncias Admitidas fueron concluidas. Se han tomado las acciones correspondientes.

Resultados de las Investigaciones



Indicios Penales

3 Denuncias concluidas presentaron indicios de Responsabilidad Penal. Se remitieron a las autoridades competentes. (Ministerio Público y MAE)



Responsabilidad Civil

1 Denuncia concluyó con indicios de Responsabilidad Civil.



Sin Responsabilidad

3 Denuncias fueron concluidas sin encontrar responsabilidad. Se garantiza la objetividad.

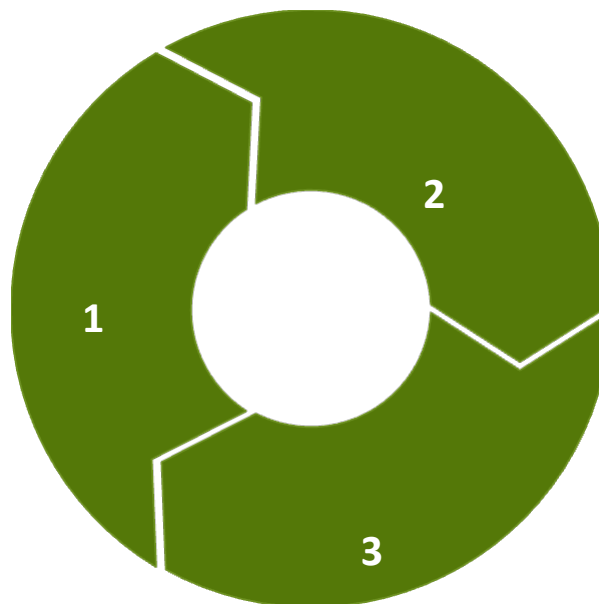
Sanciones Administrativas

Responsabilidad

Administrativa

Una denuncia concluyó con

Responsabilidad Administrativa. Se espera la aplicación de las sanciones correspondientes.



Transparencia

Publicamos todos los resultados de las investigaciones.

Mejora Continua

Analizamos los casos para prevenir futuros actos de corrupción.

Acciones de Transparencia Preventiva

1

Veeduría en Destrucciones

Asistimos a **280** Procesos de Destrucción de productos decomisados. Esto asegura la legalidad del proceso.

2

Capacitaciones

Se realizaron 6 Capacitaciones a servidores públicos sobre Delitos de Corrupción. Buscamos prevenir hechos ilícitos.



Temas de Capacitación

1

Ley N° 004

Lucha Contra la Corrupción, Enriquecimiento Ilícito e Investigación de Fortunas M. Q. S.

Delitos de Corrupción.

2

Ley N° 1390

Ley de Fortalecimiento para la Lucha Contra la Corrupción Modificaciones a la Ley N°004.

3

Ley N°974

Funciones de las UTLCC y procedimiento para la Gestion de Denuncias.

4

Consecuencias

Impacto de las acciones que contravienen el ordenamiento jurido en la
Administración Pública.



Conclusiones y Próximos Pasos

Compromiso Firme

Mantenemos nuestro
compromiso con la

Mayor Vigilancia

Intensificaremos las acciones
preventivas y de control.

Colaboración

Invitamos a la ciudadanía a denunciar cualquier acto de corrupción.



ESTADO PLURINACIONAL DE
BOLIVIA

MINISTERIO DE DESARROLLO
RURAL Y TIERRAS

UNIDAD NACIONAL DE **ASUNTOS JURIDICOS**



 **BOLIVIA ES
INDUSTRIALIZACIÓN**

Garantizamos alimento para el pueblo



PLANIFICACIÓN DE LA JEFATURA NACIONAL DE ASUNTOS JURIDICOS

COMPONENTES/ACTIVIDADES	METAS PROGRAMADAS	METAS EJECUTADOS
ELABORAR, ACTUALIZAR Y EJECUTAR NORMATIVAS SANITARIAS, FITOSANITARIAS DE INOCUIDAD A NIVEL NACIONAL.	150 Aprobaciones de Reglamentos, Manuales, para su aprobación mediante Resolución Administrativa.	Se realizó un total de 399 Resoluciones Administrativas destinadas a aprobar manuales, reglamentos y actualizar normativa de acuerdo a la solicitud de las Unidades Técnicas.
PROTECCIÓN DE LOS INTERESES JURÍDICOS DEL SENASAG	20 Acciones judiciales, atención a solicitudes, Requerimientos Fiscales y/o Judiciales.	Entre respuestas a Requerimientos Fiscales y atención de Ordenes Judiciales se genero 130 documentos.
	750 Contratos Administrativos, Modificatorios y Resoluciones de Contrato.	Se generó 808 documentos, entre Contratos Administrativos para la contratación de bienes y servicios, Contratos Modificatorios y Resoluciones de Contratos.
REALIZAR CAPACITACIONES NORMATIVAS A NIVEL NACIONAL DEL SENASAG	3 Capacitaciones a los Asesores Legales del SENASAG.	Durante la gestión se realizaron 4 capacitaciones a los Asesores Legales de las Departamentales sobre actualización de normativa interna y procedimiento administrativo.
	5 Atención a requerimiento de Poderes Notariales Generales, Específicos y Copias Legalizadas	Se atendió 32 solicitudes de elaboración de Poderes Notariales y/o Copias Legalizadas
	12 Asistencia y participación a reuniones de coordinación interinstitucional, institucional y otros.	Se participo y asistió a 27 reuniones de coordinación con distintas instituciones, así como en reuniones con las Unidades Técnicas y Administrativas del SENASAG.

PROCESOS LEGALES SEGUIDOS POR LA ENTIDAD

• 1. Penales

Procesos penales concluidos	86
Procesos penales en curso	114
Cantidad total de procesos penales	200

• 2. Administrativos

Procesos administrativos concluidos	6
Procesos administrativos en curso	2
Cantidad total de procesos administrativos	8

• 3. Civiles

Procesos civiles concluidos	22
Procesos civiles en curso	17
Cantidad total de procesos civiles	39

• 4. Constitucionales

Procesos constitucionales concluidos	5
Procesos constitucionales en curso	0
Cantidad total de procesos constitucionales	5

• 5. Total de procesos

TOTAL: DE PROCESOS CONCLUIDOS	119
TOTAL: DE PROCESOS EN CURSO	133
TOTAL: DE PROCESOS	252



ESTADO PLURINACIONAL DE
BOLIVIA

MINISTERIO DE DESARROLLO
RURAL Y TIERRAS

UNIDAD NACIONAL DE **SANIDAD ANIMAL**



 **BOLIVIA ES
INDUSTRIALIZACIÓN**

Garantizamos alimento para el pueblo



PLANIFICACIÓN DE LA UNIDAD NACIONAL DE SANIDAD ANIMAL

COMPONENTES/ACTIVIDADES	METAS PROGRAMADAS	EJECUCIÓN
Postular, ante la OMSA, a Bolivia como país libre de fiebre aftosa sin vacunación.	1 Remitir un expediente de solicitud de estatus a la OMSA.	Expediente remitido con resultados favorables a la fecha..
Atención de denuncias de enfermedades de notificación obligatoria en cualquiera de las oficinas locales.	Atender al menos 5000 denuncias de enfermedades de notificación obligatoria.	Atención de todas las denuncias en la gestión 2024 (>5000)
Ejecutar el componente de vacunación del Programa Nacional de Prevención y Control de la Rabia de los Herbívoros	Fiscalizar la vacunación de 3.8 millones de cabezas de ganado bovino.	Cobertura de vacunación meta alcanzada.
Ejecutar el componente de vacunación del Programa Nacional de Prevención y Control de la Brucelosis Bovina	Fiscalizar la vacunación de 260 mil cabezas de ganado bovino (hembras 3-8 m).	Cobertura de vacunación alcanzada.
Programa Nacional de Sanidad Avícola	Prevenir el ingreso del virus de la Influenza Aviar.	Sistema de alerta precoz activo.

LOGROS ALCANZADOS – SANIDAD ANIMAL

Prevención de enfermedades: Aprobación del Programa Nacional de Prevención y Control de Anemia Infecciosa Equina en octubre de 2024. Esto protege la salud de los caballos en Bolivia y fortalece la industria equina.

Vigilancia Epidemiológica: Se realizó estudio serológico para determinar la prevalencia de brucelosis bovina en el Departamento de Pando, abarcando 861 predios ganaderos y una población de 130,743 bovinos. Se muestrearon 104 establecimientos y un total de 1,429 animales se confirmaron 24 casos positivos a brucelosis. Estos se distribuyeron en tres municipios: Bolpebra, Cobija y Porvenir, representando un 1.68% a nivel poblacional. A nivel de predio, se encontraron casos en 9 predios, lo que representa un 0.63%. En el análisis interpredial, los resultados también mostraron un 0.51% de prevalencia.

Apertura de nuevos mercados: Aprobación del protocolo de exportación de material genético (semen y embriones) a la República de Guatemala. Se ha aperturado mercado con la Republica del Uruguay para la exportación de suero fetal Bovino, Esta iniciativa abre nuevas oportunidades para los productores bolivianos y promueve la mejora genética en la región.

Fortalecimiento del comercio internacional: Actualización de los protocolos para la exportación de animales vivos y material genético con Brasil, Colombia, Paraguay y Perú. La armonización de los procesos de exportación facilita el comercio y beneficia a la economía boliviana.

Avance hacia un estatus sanitario superior: Conclusión de los estudios para postular a una zona libre de fiebre aftosa sin vacunación ante la Organización Mundial de Sanidad Animal (OMSA). Se espera la certificación en mayo de 2025, lo que abrirá nuevas posibilidades de exportación y mejorará la competitividad de los productos de origen animal bolivianos. El modelo de compartimientos libres de fiebre aftosa sin vacunación en Santa Cruz ya esta siendo utilizado parra la exportación de reproductores zebuinos.

MANTENCIÓN DEL ESTATUS ZOOSANITARIO DEL ESTADO PLURINACIONAL DE BOLIVIA

- ✓ LIBRE DE FIEBRE AFTOSA
- ✓ LIBRE DE PERINEUMONIA CONTAGIOSA BOVINA
- ✓ LIBRE DE PESTE DE LOS PEQUEÑOS RUMIANTES
- ✓ LIBRE DE PESTE EQUINA
- ✓ RIESGO INSIGNIFICANTE PARA LA ENCEFALOPATÍA ESPONGIFORME BOVINA.

Certificado

Fiebre aftosa



World Organisation for Animal Health

Organisation mondiale de la santé animale

Organización Mundial de Sanidad Animal


Estatus de Bolivia respecto a la fiebre aftosa

Por el presente documento se certifica que, tras la recomendación de la Comisión Científica de la OMSA para las Enfermedades de los Animales, la Asamblea Mundial de los Delegados de la OMSA aprobó el 25 de mayo de 2023 que una zona de Bolivia conformada por el Departamento de Beni y la parte norte del Departamento de La Paz fusionada con la zona compuesta por el Departamento de Pando, designada por el Delegado de Bolivia sea reconocida como zona libre de fiebre aftosa sin vacunación en conformidad con el *Código Sanitario para los Animales Terrestres* de la OMSA (2022).

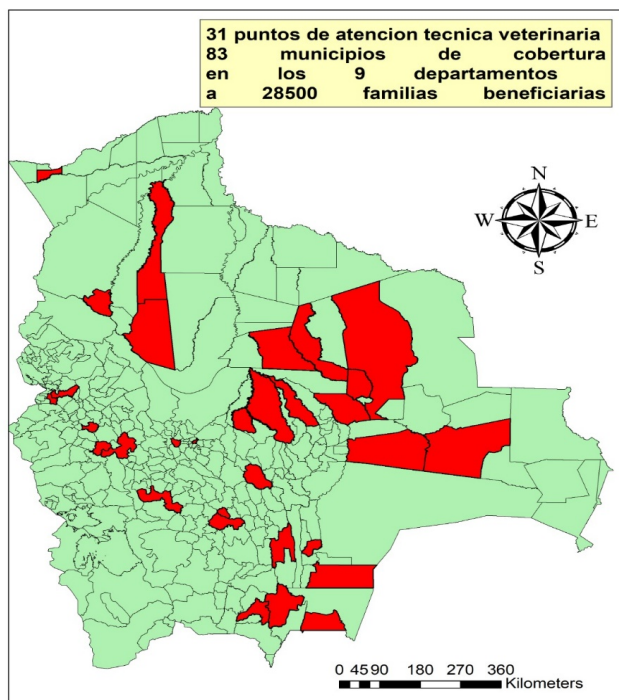
Este reconocimiento está basado en la documentación presentada a la OMSA por Bolivia. Bolivia tiene la obligación de notificar inmediatamente a la OMSA la existencia de cualquier situación epidemiológica relacionada con la fiebre aftosa en Bolivia y confirmar anualmente que la situación epidemiológica no ha cambiado, en conformidad con el *Código Sanitario para los Animales Terrestres* de la OMSA.



París, el 25 de mayo de 2023


Dr. Hugo Federico Idoyaga Benitez
Presidente
Dr. Monique Eloit
Directora General

PROYECTO: “PREVENCIÓN Y CONTROL DE ENFERMEDADES EN EL HATO BOVINO (0047-50417-00000) 2021 – 2025 (No Capitalizable)



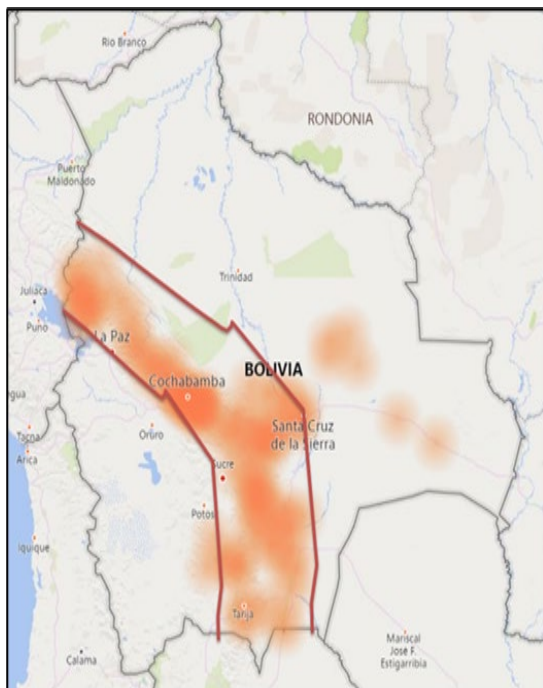
Costo Total: 27.460.767
Ejec. Total (al 31/12/2024):
18.322.142,91 Bs.

Ppto. 2024 Vigente: 7.865.487,00
Ppto. 2024 Ejec.(al 31/12/2024):
6.856.561,11

- Resultados Logrados 2024:**
- 100% Contratación de Personal
 - Procesos de Bienes y Servicios Ejecutados
 - Elaboración de Plan de Monitoreo y Vigilancia
 - 31 Puntos de Atención y Distribución de productos
 - 160.160 cabezas de ganado bovino atendidas
 - 1,501 pequeños productores capacitado en prevención y control de enfermedades en el hato bovino
 - 85 educadores locales formados
 - 2.850 Planes de manejo sanitario y de producción elaborados

Nro. Departamentos: 9
Nro. Municipios: 83
Nro. Benef. Atendidos: 28.500 Familias

PROYECTO: FORTAL. LA SANIDAD E INOCUIDAD ALIMENTARIA EN LA PRODUCCIÓN APÍCOLA A NIVEL NACIONAL (0047-50427-00000) 2022 –2025 (No Capitalizable)



Costo Total: 25,622,991
Ejec. Total (al 31/12/2024):
14.289.062,50

Ppto. 2024 Vigente: 8,433,504 Bs.
Ppto. Eject. (31/12/2024):6.310.567,76 Bs.

Resultados Logrados 2024:

- 1.- Este mes se emitieron 138 certificados de establecimientos de productores apícolas RUNSA.
- 2.- Se realizaron 193 diagnósticos de plagas en el rubro apícola.
- 3.- Se registraron esta semana 34 sensores en la red de vigilancia epidemiológica.
- 4.- Se ejecutaron 44 campañas de desparasitación en establecimientos apícolas.
- 5.- Se elaboro para su implementación 23 calendario apícolas.
- 6.- Se implementaron 19 programas sanitarios para control de plagas y enfermedades.
- 7.- Se logro dar capacitación técnica en enfermedades apícolas y se socializo la normativa del SENASAG en 125 eventos a 929 beneficiarios.
- 8.- Se han identificado 63 apiarios demostrativos para la prevencion de plagas y enfermedades.
- 9.- se enviaron 22 muestras de miel a laboratorio para determinar su calidad fisico quimico.
- 10.- Se capacito y socializo en buenas practicas apicolas a 23 empresas y 328 beneficiarios.
- 11.- Se dio registro sanitario a en buenas practicas apicolas a 3 productores.

Nro. Departamentos: 6
Nro. Municipios: 55
Nro. Benef. Atendidos: 4084

PROYECTO: FORTALECER LA SANIDAD E INOCUIDAD DE LOS PRODUCTOS PISCICOLAS A NIVEL NACIONAL (0047-50430-00000)2022 – 2025 (No Capitalizable)



Costo Total: **Bs. 15,131,596**
 Ejec. Total (al 31/12/2024):
 11.012.410,86 Bs.

Ppto. 2024 Vigente: **Bs. 4.257.107**
 Ppto. 2024 Ejec. (al 31/12/2024): Bs. 3.898.719,13

Resultados Logrados 2024:

- ✓ 5 convenios firmados.
- ✓ 2260 plan de monitoreo, recolección y envío de muestras.
- ✓ 52 reporte generados y aprobados de Sistema de Vigilancia Epidemiológico para animales acuáticos.
- ✓ 2 mapas regionales de distribución de las plagas acuícolas.
- ✓ 1 sistema de informático de vigilancia permanente actualizada.
- ✓ 1 plan de vigilancia y monitoreo y Buenas Practicas Sanitarias a productores Piscícolas.
- ✓ 976 certificados RUNSA emitidos.
- ✓ 2 notificaciones de eventos sanitarios atendidos.
- ✓ 3020 productores acuícolas capacitados en buenas prácticas Acuícolas.
- ✓ 1 plan de capacitación Sanitaria.
- ✓ 2112 manuales de prevención y control de enfermedades en Piscicultura.
- ✓ 3100 difusión de manual de Buenas Prácticas Acuícolas.
- ✓ 1 plan de vigilancia de contaminantes en productos Piscícola.

Nro. Departamentos: Nueve (9)
 Nro. Municipios: 108 municipios
 Cobertura: 108 municipios
 La Paz : 29 Municipios,
 Chuquisaca: 12 Municipios
 Cochabamba: 17 Municipios,
 Oruro: 3 Municipios, Potosí: 4
 Municipios, Tarija: 9 Municipios,
 Santa Cruz: 12 Municipios, Beni:
 12 Municipios, Pando: 9
 Nro. Benef. Atendidos: 825
 beneficiarios



ESTADO PLURINACIONAL DE
BOLIVIA

MINISTERIO DE DESARROLLO
RURAL Y TIERRAS

UNIDAD NACIONAL DE **SANIDAD VEGETAL**



 **BOLIVIA ES
INDUSTRIALIZACIÓN**

Garantizamos alimento para el pueblo



PLANIFICACIÓN DE LA UNIDAD NACIONAL DE SANIDAD VEGETAL

COMPONENTES/ACTIVIDADES	METAS PROGRAMADAS	METAS EJECUTADOS
Mantenimiento e implementación de Redes de vigilancia funcionando para plagas cuarentenarias: <i>Trogoderma granarium</i> , <i>Bactericera cockerelli</i> , <i>Lobesia botrana</i> , <i>Helicoverpa armígera</i> , <i>Drozophila suzukii</i> , <i>Fusarium oxysporum</i> (Foc R4T).	6 Informes de situación fitosanitaria de mantenimiento e implementación de las redes de vigilancia.	Se realizó el seguimiento y atención de 8 red de vigilancia implementadas en funcionamiento para plagas cuarentenarias (PC) <i>Trogoderma granarium</i> , <i>Bactericera cockerelli</i> , <i>Lobesia botrana</i> , <i>Helicoverpa armígera</i> , <i>Drozophila suzukii</i> , <i>Fusarium oxysporum</i> (Foc R4T), a nivel Nacional donde se tiene establecidas las rutas de trampeo.
	4 Reportes elaborados y enviados a la CAN (en el marco de la Resolución N° 2234), que ratifican el estatus fitosanitario de país libre de Foc R4T,	Se enviaron 4 Reportes elaborados y enviados a la CAN (en el marco de la Resolución N° 2234), que ratifican el estatus fitosanitario de país libre de Foc R4T,
Elaboración y actualización de estados fitosanitarios para exportación de productos y sub productos de origen vegetal.	6 Documentos de Estados Fitosanitarios actualizados y elaborados para productos y sub productos de origen vegetal.	Se realizó la elaboración de tres (4) Estados Fito sanitario para exportación de productos y sub productos de origen vegetal del los cultivos de: Mango, Palta, Achachairu y Platano, y actualización de Estados Fito sanitarios dos (2) Arroz y Algodón.
Implementación/Mantención, Monitoreo de Redes de Trampeo de Mosca de la Fruta	360 reportes sistematizados sobre monitoreos de la mosca de la fruta realizados nacional.	Liberación de moscas estériles: Se liberaron 86 millones de moscas macho estériles para el control de la mosca de la fruta en el Valle Alto.
Continuidad de la implementación de la red de vigilancia para detección temprana de HLB y Campañas de prevención y control del vector <i>Diaphorina citri</i>	Informes elaborados y remitidos a la CAN y COSAVE, sobre mantención de la condición fitosanitaria de País libre del HLB de los Cítricos.	Se remitieron los informes a la SGCAN información semestral respecto a los resultados de la vigilancia realizada para los agentes asociado a la enfermedad HLB de los cítricos y de sus vectores, en cumplimiento a la Resolución 1850 de la Secretaría General de la Comunidad Andina, sobre la "Adopción del Plan Andino de Prevención y contingencia para la enfermedad de los cítricos HuangLongBing.
Capacitación en Buenas Prácticas Agrícolas con énfasis en el uso correcto de Plaguicidas (BPAS) en coordinación con las oficinas departamentales y Proyectos de Inversión	200 eventos de Capacitaciones a ejecutarse a nivel nacional a los técnicos, productores, estudiantes de universidades y otros, con un estimado de 2.500 capacitados.	Se logró realizar 414 eventos de capacitación a nivel nacional en temas de Buenas Prácticas Agrícolas Con énfasis uso correcto de Plaguicidas Químicos de uso agrícola. 5.313 personas capacitadas, productores, técnicos de campo a nivel nacional, -3.191 varones y 2.122 mujeres capacitados.

PLANIFICACIÓN DE LA UNIDAD NACIONAL DE SANIDAD VEGETAL

COMPONENTES/ACTIVIDADES	METAS PROGRAMADAS	METAS EJECUTADOS
Campañas de prevención y control del caracol gigante africano en coordinación con productores y autoridades locales	<p>10 campañas de prevención y concienciación, con autoridades y productores.</p> <p>5 Campañas de control del caracol gigante africano en coordinación con actores locales.</p>	<p>Se realizó 13 campañas de Control en el territorio Nacional (4 en Cochabamba, 4 en el Beni, 2 en Santa Cruz, 2 en Tarija y 1 en Pando).</p> <p>Realizando una recolección y eliminación de 2.477 kilogramos de caracoles de diferentes estadios en todo el territorio nacional.</p>
Registro Fitosanitario Único Nacional de Productores Agrícolas (RUNPA).	1.500 nuevos registros y 2.500 actualizaciones de registro de productores Agrícolas que cumplen los requisitos y procedimientos establecidos en la normativa vigente y Certificaciones emitida por el RUNPA según el POA 2024.	Los productores Agrícolas que cumplieron los requisitos y procedimientos establecidos la normativa vigente de RUNPA un total de 1.179 Registros y Certificaciones emitida y 2.882 actualizaciones de cultivos Agrícolas Gestión 2024
Evaluación Agronómica para la emisión de Dictámenes favorables para Registro de Productos Químicos de Uso Agrícolas PQUA	60 Informes de dictamen agronómico con fines de registro de PQUA	Se emitieron 225 dictámenes agronómicos para evaluación de Riesgo/Beneficio
Registro de Productos Químicos de Uso Agrícolas PQUA y Sustancias Afines.	60 Certificados de Registro de PQUA y sustancias a fin	Se registraron 156 plaguicidas químicos de uso agrícola adecuados a la norma andina de la Decisión 804 del Manual Técnico Andino 2075 y 53 registros de sustancias a fin.
Procesos de registros, inspecciones, certificación de exportaciones y permisos de importaciones de productos y subproductos vegetales	Registro de 150 empresas exportadoras y 150 importadores.	Se realizó el registro de 233 empresas exportadoras y 235 empresas importadoras de productos y subproductos de origen vegetal.
	20.000 Certificados fitosanitario de Exportación y 5.000 Permisos fitosanitario de Importación, emitidos.	Se realizó la emisión de 24.369 Certificados Fitosanitarios de Exportación y 4.229 Permisos Fitosanitarios de Importación a productos y subproductos de origen vegetal.
	Registro 50 centros de acopio, beneficiado y empaque para la exportación.	Se realizó el registro de 152 empresas de Centros de Acopio, Beneficiadora/Empacadora para la exportación.

PRINCIPALES LOGROS ALCANZADOS – SANIDAD VEGETAL

Protección contra plagas y enfermedades:

- **Simulacro regional FocR4T:** Se realizó un simulacro regional para la prevención y control del *Fusarium oxysporum* f sp. cubense Raza 4 Tropical (FOC R4T), una enfermedad que afecta al banano y plátano.
- **Liberación de moscas estériles:** Se liberaron 86 millones de moscas macho estériles para el control de la mosca de la fruta en el Valle Alto.
- **Vigilancia fitosanitaria:** Se mantuvo la condición fitosanitario libre de Huang Long Bing (HLB) de los cítricos en todo el territorio Nacional.

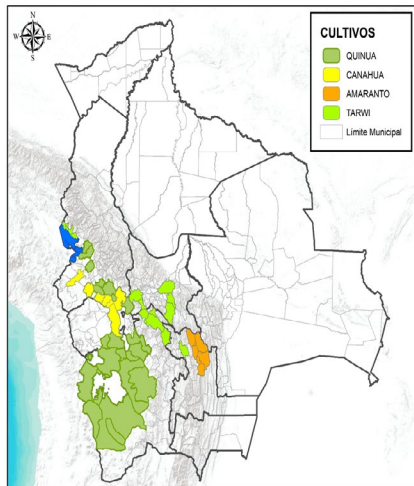
Normativa y procedimientos:

- Actualización del reglamento y manual de procedimiento de emisión y fiscalización de guía de movimiento vegetal en línea aprobado con Resolución Administrativa SENASAG N°0285/2024.
- **Actualización del Manual de procedimientos para la emisión de Permisos de Importación:** Se actualizó la Resolución Administrativa 263.
- **Dictámenes agronómicos:** Se emitieron 225 dictámenes agronómicos para el registro de plaguicidas químicos.

Facilitación del comercio y la producción:

- **Registro Productores Agrícolas y Forestal (RUNPA):** Se registraron **1180** nuevos productores agrícolas y la actualizaron de cultivo gestión 2024 son de **2882** productores.
- **Apertura de nuevos mercados:** 1) Protocolo de requisitos fitosanitarios para la exportación de semilla de chíca de Bolivia a República Popular de China. 2) exportación de fibra de algodón con uso propuesto consumo/transformación de origen y procedencia el Estado Plurinacional de Bolivia a la República del Paraguay. 3) EXPORTACIÓN DE GRANOS DE CAFE a Paraguay.
- **Importaciones aprobado mediante la Resoluciones los requisitos fitosanitarios: granos de soja de Paraguay, Argentina y Brasil, Semilla Colza de Uruguay; semillas de soja INTACTA de Argentina, semillas de soya evento RR2 PRO INTACTA de origen Paraguay, semilla de soya evento HB4 de origen Argentina.**
- Emisión de **24.430 Certificados Fitosanitarios de Exportación (CFE)** y **4.233 Permisos Fitosanitarios de Importación (PFI)** para productos y subproductos de origen vegetal.
- **Se registró un total de 720 empresas en diferentes rubros** (Exportadores; Importadores y comercializadores; Centros de Acopio, beneficiadora/empacadora; Tratamientos cuarentenarios; servicios de post cosecha; Cuarentena pos entrada a productos de origen vegetal de importación)
- **Plataforma electrónica VUCE:** Se implementó una plataforma electrónica en la Ventanilla Única de Comercio Exterior (VUCE) para la exportación de soja.
- **Convenio SENASAG-CADEX:** Se firmó un convenio con CADEX para simplificar y agilizar la certificación fitosanitaria para las exportaciones.
- **Registro de plaguicidas químicos:** se registraron **156** plaguicidas químicos de uso agrícola adecuados a la norma andina de la Decisión 804 del Manual Técnico Andino 2075, productos que aseguran la dinámica del sector agropecuario.

PROYECTO: “FORTALECIMIENTO DEL SISTEMA DE VIGILANCIA PARA MEJORAR LA CONDICIÓN FITOSANITARIA Y LA INOCUIDAD DE GRANOS ANDINOS, Quinoa, Cañahua, Amaranto, Tarwi (0047-50429-00000)” 2022–2025 (No Capitalizable)



Nro. Departamentos: 5
 Nro. Municipios: 55
 Nro. Benef. Atendidos: 4.000

Costo Total: 17,229,633.00

Ejec. Total (al 06/12/2024): 12.642.069,24

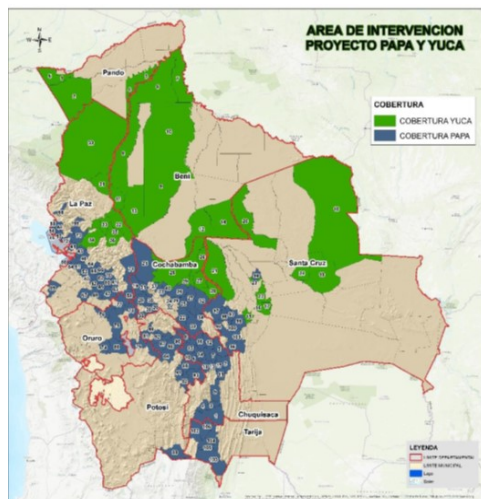
Ppto. 2024 Vigente: 4.345.985,00

Ppto. 2024 Ejec.(al 31/12/2024):3.675.085,75

Resultados Logrados 2024:

- 4 Implementaciones de un Sistema de Vigilancia Fitosanitaria de plagas por cultivo en granos andinos (quinua, cañahua, amaranto y Tarwi).
- 1 Establecimiento del calendario fitosanitario, para la toma de decisiones en el control de plagas.
- 4 Evaluaciones en Parcelas Demostrativas.
- 1 Monitoreo de parcela de producción ecológica desarrolladas en el Altiplano Centro y Sur.
- 2 Implementaciones del plan de Monitoreo en almacenes de producto final en las zonas productoras de quinua (4 en Altiplano centro y 4 en Altiplano sur para quinua orgánica).

PROYECTO: MANEJO, PREVENCIÓN Y CONTROL DE PLAGAS DE IMPORTANCIA ECONOMICA EN TUBERCULOS Y RAICES A NIVEL NACIONAL (0047-50428-00000) 2022 – 2025 (No Capitalizable)



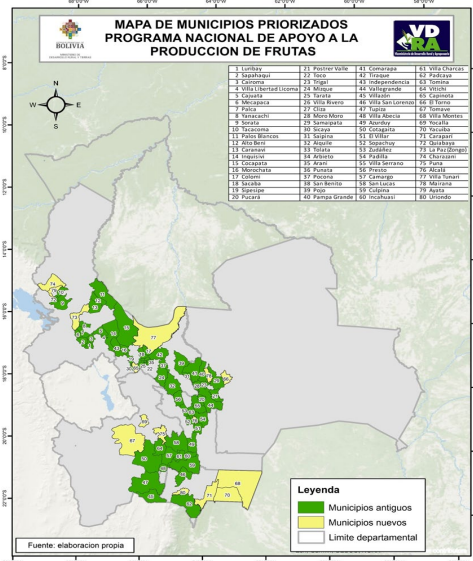
Costo Total: 35,279,1896.00	Ppto. 2024 Vigente: 12,456,626.00
Ejec. Total (al 31/12/2024): 22,786,937.30	Ppto. 2024 Ejec. (al 31/12/2024): 10.288.266,29

Resultados Logrados 2024:

- 58 Convenios con organizaciones productivas, 53 en cultivo de papa y 5 en yuca.
- 9 Convenios con gobiernos autónomos municipales en el cultivo de papa.
- Realización de 2 talleres de actualización para doctores de planta y técnicos de campo del proyecto, 1 en cultivo de papa y 1 en cultivo de yuca.
- Realización de 2 campañas de prevención y/o control de plagas en parcelas de producción de papa y yuca con 2569,45 hectáreas en superficie de cobertura.
- 2028 asistencias técnicas realizadas a productores, 1725 en papa y 313 en yuca.
- 3233 Capacitaciones a productores, 2879 en papa y 354 en yuca.
- 469 muestras enviadas a laboratorio, 36 en cultivo de papa y 433 en cultivo de yuca.

Nro. Departamentos: 9
 Nro. Municipios: 107 (Papa) y 36 (Yuca)
 Nro. Benef. Atendidos: 67.000

PROYECTO FORTAL. EL SISTEMA DE SANIDAD VEGETAL PARA MEJORAR LA CONDICIÓN FITOSANITARIA DE FRUTAS A NIVEL NACIONAL (0047-50399-00000) 2019 – 2024 (No Capitalizable)



Nro. Departamentos: 6
 Nro. Municipios: 64
 Nro. Benef. Atendidos: 3.325

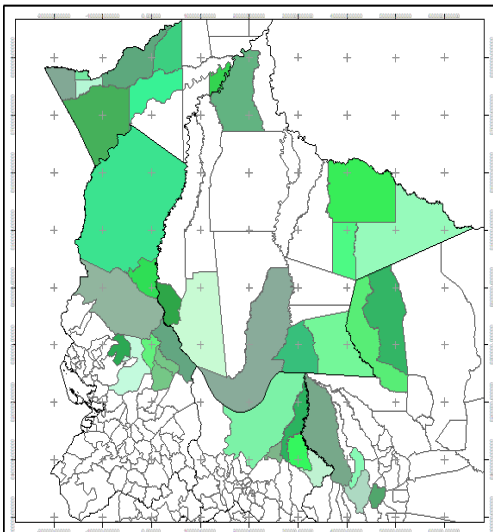
Costo Total: Bs. 24,890,742
 Ppto. 2024 Ejec. (al 31/12/2024): 22.508.728,00

Ppto. 2024 Vigente: Bs. 5.885.657,00
 Ppto. 2024 Ejec. (al 31/12/2024): 4.495.233,78

- Resultados Logrados 2024:**
- 87 Talleres de Capacitación en el Manejo Y Liberación del Insecto Estéril T.I.E.
 - 315 Talleres de Capacitación en Vigilancia y Control de Plagas
 - Campañas de Control Fitosanitario.
 - Inicio de los Procesos de Bienes y Servicios.
 - 1 Liberación de mosca estéril en 1000 Has para control en zona priorizadas 1.700 has.
 - Realización de Talleres de capacitación a 980 Productores y Técnicos.
 - 450 Talleres de capacitación en base a MIP y Buenas Prácticas Agrícolas.

PROYECTO: FORTALECIMIENTO DEL SISTEMA DE VIGILANCIA PARA MEJORAR LA CONDICIÓN FITOSANITARIA DEL CACAO A NIVEL NACIONAL (0047-50428-0000)2020 – 2024 (NO CAPITALIZABLE)

MUNICIPIOS DE INTERVENCIÓN PROGR. DE APOYO A LA PRODUCCIÓN Y RECOLECCIÓN



Costo Total: 10,189,483

Ejec. Total: (al 31/12/2024):
9.757.052,35

Ppto. 2024 Vigente: 3.727.798,00

Ppto. 2024 Ejec. (al 31/12/2024):3.603.092,10 Bs.

Resultados Logrados 2024 :

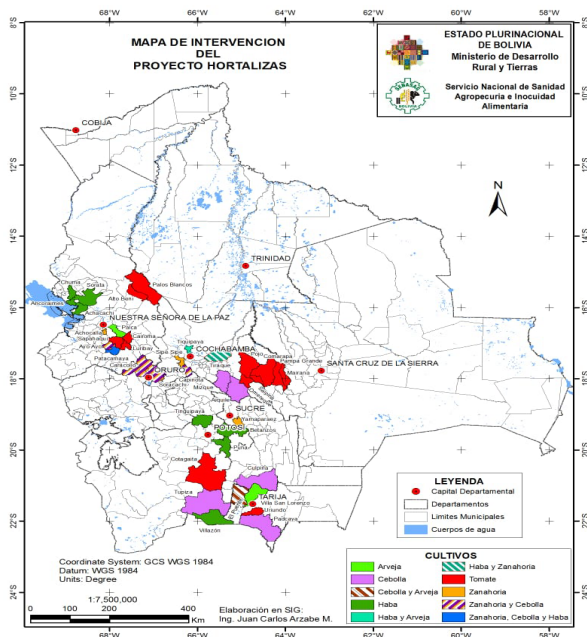
- 190 Prospecciones, realizadas.
- 38 Campañas fitosanitarias preventivas y curativas, realizadas.
- 120 Talleres de capacitación en manejo, prevención y control de plagas (1390 productores capacitados).
- 11 Estaciones agrometeorológicas en operación.
- Se estableció 1 centro de monitoreo en operación.
- Se participó en 6 ferias como campañas de sensibilización.
- 11 Boletines digitales, elaborados.

Nro. Departamentos: 5

Nro. Municipios: 36

Nro. Benef. Atendidos: 3,577

PROYECTO: FORTALECIMIENTO DE LA VIGILANCIA SANITARIA Y FITOSANITARIA PARA INCREMENTAR LA PRODUCCIÓN DE HORTALIZAS (0047-50415-0000) 2021 – 2025



Nro. Departamentos: 7 Departamentos
 Nro. Municipios: 39 Municipios
 Nro. Benef. Atendidos: 1.917 beneficiarios

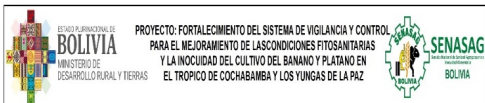
Costo Total: 10.854.245
 Ejec. Total (al 31/12/2024):
 7.667.196,01Bs.

Ppto. 2024 Vigente: 2.882.497,00 Bs.
 Ppto. 2024 Ejec.(al 31/12/2024):
 2.720.391,82 Bs.

Resultados Logrados 2024:

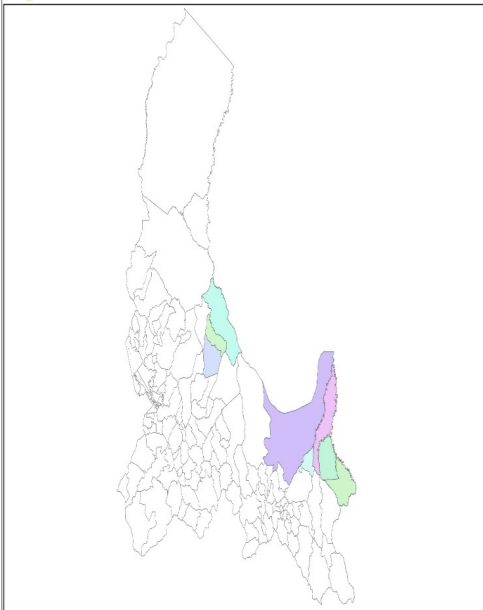
- 1120 muestras tomadas y remitidas a laboratorio para diagnóstico de plagas en hortalizas.
- 6 informes de estados fisiológicos, 5 informes de fases fenológicas y 5 calendarios fitosanitarios en los cultivos priorizados.
- 5 informes técnicos actualizados de Estado fitosanitario cultivos: Tomate, Haba, cebolla y zanahoria.
- 5 informes técnicos de la Red de vigilancia cultivos Haba, tomate, cebolla, zanahoria y arveja.
- 18 consultorios de plantas que funcionan en municipios de intervención atendieron 150 agricultores (55 damas y 95 varones) recibieron las recomendaciones en Manejo fitosanitario para control de plagas.
- 12 Aplicaciones fitosanitarias preventivas y de control de plagas en 85 Comunidades beneficiando a 1285 agricultores en 122,8 hectareas de cultivos tratados en municipios de intervención del Proyecto.
- 15 eventos de capacitación en 205 comunidades de los municipios de Intervención, alcanzando la participación de 3783 agricultores (1676 damas y 2107 varones) en municipios de intervención en las temáticas de uso correcto de plaguicidas, BPA's, MIP y preparación de caldos minerales.
- 250 Servicios de Asistencia Técnica en 250 hectáreas de cultivos de hortalizas.
- 15 Campañas de difusión radial en sobre manejo de plagas en los departamentos de cobertura del Proyecto.

PROYECTO “FORTALECIMIENTO DEL SISTEMA DE VIGILANCIA Y CONTROL PARA EL MEJORAMIENTO DE LAS CONDICIONES FITOSANITARIAS Y LA INOCUIDAD DEL CULTIVO DEL BANANO Y PLATANO EN EL TRÓPICO DE COCHABAMBA Y LOS YUNGAS DE LA PAZ” (0047-50416-00000) 2021 – 2025 (No Capitalizable)



Costo Total: Bs 7.651.993,00
 Ejec. Total (al 31/12/2024):
 5.471.187,72 Bs

Ppto. 2024 Vigente: Bs 1.525.893,00
 Ppto. 2024 Ejec. (al 31/12/2024): 1.293.148,35



Nro. Departamentos: 2
 Nro. Municipios: 8
 Nro. Benef. Atendidos: 5.219

Resultados Logrados 2024:

- 808 Muestras de material vegetal y biológico enviadas a laboratorio para el diagnóstico de plagas y enfermedades en el cultivo de banano.
- 24600 Monitoreos realizados en Zonas de Alta Incidencia de Plagas del Cultivo del Banano.
- 1577 Productores capacitados en MIP del Cultivo de Banano y Plátano
- 533 productores y Técnicos Promotores capacitados en Buenas Prácticas Agrícolas y de Empaque
- 984 Productores capacitados en Manejo Ecológico de Plagas y Buenas Prácticas Agrícolas y Empaques
- 143 Difusión de Información agroclimáticos por medios Masivos.
- 1919 Productores Capacitados en uso de APPs para riesgo.

PROYECTO: MEJORAR LA VIGILANCIA FITOSANITARIA PARA INCREMENTAR LA PRODUCCION DE ALGODÓN A NIVEL NACIONAL (0047-50426-0000) 2022–2025 (No Capitalizable)

DEPARTAMENTO	PROVINCIA	MUNICIPIO
SANTA CRUZ	CORDILLERA	BOYUBIE
		CABEZAS
		CHARAGUA
		GUTIERREZ
	CHIQUITOS	PAILON
		SAN JOSE DE CHIQUITOS
	NUÑO DE CHAVEZ	ROSCRE
		CUATRO CAÑADAS
		SAN JULIAN
		SAN ANTONIO DE LOMERIO
	JOSE MIGUEL DE VELASCO	SAN MIGUEL DE VELASCO
	ANDRES IBANEZ	COTOCA
	IGNACIO WARNES	WARNES
		OKINAWA 1
	IHILO	YAPACANI
OBISPO SANTIESTEBAN	MONTERO	
CHUQUISACA	LUIZ CALVO	MACHARETI
TARIJA	GRAN CHACO	VILLA MONTES
		YACUBA



Costo Total: Bs. 11.027.785,00
Ejec. Total (al 31/12/2024) :Bs. 7.235.785,33

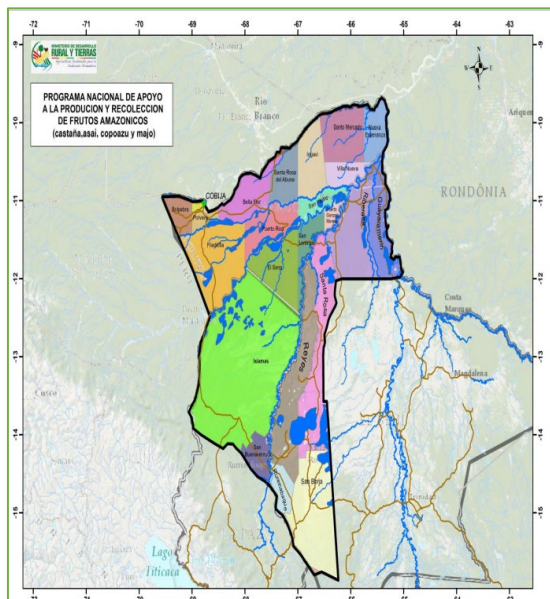
Ppto.2024 Vigente: **Bs. 3.991.914,00**
Ppto.2024 Ejec.(al 31/12/2024):2.846.173,47

Resultados Logrados 2024:

- 1 Actualización de una Red de Vigilancia Fitosanitaria para el Picudo del Algodón.
- presentación de manual específico del cultivo de algodón.
- evaluación y presentación de informes de cosecha de las parcelas demostrativas.
- toma de muestra de 146 muestra de suelo y 199 muestras vegetales.
- 1 informe presentado para declaratoria de Area libre de plaga del picudo del algodón.
- 345 Productores Capacitados en MIP y BPA.
- 2 calendario fitosanitarios de prevención y control para el cultivo de algodón.
- 14 centros de asistencia fitosanitaria en funcionamiento

Nro. Departamentos: Santa Cruz, Tarija y Chuquisaca
Santa Cruz: 16 Municipios
Tarija: 2 Municipios
Chuquisaca: 1 Municipio
Nro. Benef. Atendidos: 1200

PROYECTO: DETERMINACIÓN DE LA CONDICIÓN FITOSANITARIA DE LOS FRUTOS AMAZONICOS (CASTAÑA, ASAÍ, COPOAZÚ Y MAJO) 2019–2024 (0047-50397-00000) (No Capitalizable)



Costo Total: **Bs. 13.940.217**
Ejec. Total (al 31/12/2024): 11,958,018.34

Ppto. 2024 Vigente: Bs. 4.110.722
Ppto. 2024 Ejec. (al 31/12/2024): 2.664.357,98

Resultados logrados 2024

- 665 Prospecciones realizadas
- 322 Monitoreos realizados en parcelas de investigación (PCMs).
- 621 Muestras enviadas para Diagnóstico Fitosanitario sobre la evaluación de plagas y controladores biológicos
- 4 Redes de vigilancia fitosanitaria monitoreadas para especies amazónicas: castaña, asaí, copoazú y majo)
- 3 Campañas de prevención y control fitosanitario en: 1) MIP de broca, 2) Poda fitosanitaria para escoba y moniliasis y 3) Fertilización y aplicación bioinsumos.
- 3 planes de contención y/o manejo de plagas: 1) Plan MIP para escoba de bruja; 2) Plan MIP para moniliasis y 3) Plan de contingencia para el picudo rojo de las palmas.
- 5 Talleres de capacitación a Recolectores y/o Productores.

Nro. Departamentos: La paz, Beni y Pando

Nro. Municipios: 26 municipios

Cobertura: 26 municipios

La Paz : 5 Municipios

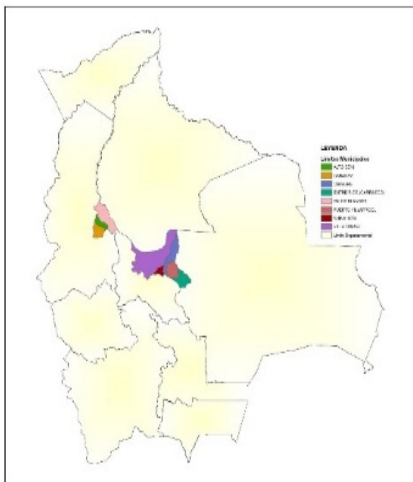
Beni : 6 Municipios

Pando : 15 Municipios

Nro. Benef. Atendidos: 4.847 beneficiarios

PROYECTO: FORTALECIMIENTO DEL SISTEMA VIGILANCIA Y CONTROL FITOSANITARIO E INOCUIDAD DE LA PIÑA EN EL TRÓPICO DE COCHABAMBA Y LOS YUNGAS DE LA PAZ (0047-50414-00000) 2021–2025

(No Capitalizable)



Costo Total: 9.017.788

Ejec. Total (al 31/12/2024): 6,245,368.12 Bs.

Ppto. 2024 Vigente: 1.601.717 Bs.

Ppto. 2024 Ejec. (al 31/12/2024): 1.504.421,68

Resultados Logrados 2024

- 315 Determinación del estado fitosanitario del cultivo de Piña.
- 6 instalación de red de trapeo se cambiaron 40 trampas
- 60 campañas fitosanitarias preventivas y curativas.
- 14 Análisis en laboratorios especializados respecto a residuos de agroquímicos y otros
- 1.100 Capacitación Productores y estudiantes en BPAs, MIP en plagas de cultivo de piña.
- Elaboración de 1 normativa para la exportación
- 20% del material de propagación están bajo control de plagas no cuarentenarias reglamentadas (PNCR), en coordinación con INIAF para su certificación.
- 170 productores del programa capacitados en aplicación de la comunicación del riesgo.
- 10 reporte condiciones medioambientales favorable para la presencia de Plagas.

PIÑA		
DPTO.	MUNICIPIO	BENEF.
Cochabamba	Villa Tunari	160
	Shinahota	36
	Chimoré	39
	Puerto Villarroel	403
	Entre Ríos	452
La Paz	Alto Beni	35
	Palos Blancos	79
	Caranavi	15

1.219 FAMILIAS EN EL PROYECTO



ESTADO PLURINACIONAL DE
BOLIVIA

MINISTERIO DE DESARROLLO
RURAL Y TIERRAS

UNIDAD NACIONAL DE **INOCUIDAD ALIMENTARIA**



 **BOLIVIA ES
INDUSTRIALIZACIÓN**

Garantizamos alimento para el pueblo



PLANIFICACIÓN DE LA UNIDAD NACIONAL DE INOCUIDAD ALIMENTARIA



COMPONENTES/ACTIVIDADES	METAS PROGRAMADAS	METAS EJECUTADAS
Ejecución de Sistema de Control de Inocuidad Alimentaria a Través de la Emisión de Registros.	2.715 Registros Sanitarios de Inocuidad Alimentaria Otorgados.	2.149 Registros Sanitarios de Inocuidad Alimentaria Otorgados, teniendo un universo de 3.989 con Registro Sanitario vigente y 68.440 productos autorizados, garantizando la inocuidad alimentaria.
Actualización y Ejecución de Plan Nacional de Inspección y Control de Inocuidad Alimentaria a Nivel Nacional.	60 Informes mensuales de Ejecución del Plan Nacional de Inspección y Control de Inocuidad Elaborados.	36 Informes de Inspecciones realizadas en el marco del Plan Anual de Inspección y Control, y un total de 15.059 inspecciones realizadas a nivel nacional (Para registro, de rutina, extraordinarias, a importaciones, exportaciones, casos de aduana, a vehículos de transporte de alimentos)
Realización de Toma de Muestra para detección de Contaminantes en Alimentos	1.500 Tomas de Muestras en Residuos Químicos y Contaminantes Microbiológicos en Alimentos	897 muestras analizadas en el marco del plan de muestreo en el marco de Ejecución del plan de muestreo para la vigilancia de contaminantes en alimentos (Ej Mercurio (Hg) en pescado; en La Paz, Tarija y Beni)
Ejecución de Plan Nacional de Capacitación a Personal Técnico y Administrativo	41 Técnicos y Administrativos Capacitados en temas de Inocuidad Alimentaria.	44 Informes de Capacitaciones Realizadas y Aprobadas.
Fiscalización a unidades de producción ecológica con certificación de tercera parte, sistemas participativos de garantía y operadores ecológicos, por parte del SNCPE - SENASAG.	15.200 operadores ecológicos fiscalizados por parte del SNCPE - SENASAG.	12.100 operadores fiscalizados por parte del SNCPE - SENASAG.
Operadores de Buenas Prácticas Agropecuarias, han obtenido registro y han certificado BPAs bajo reglamento técnico aprobado.	5 Operadores de buenas prácticas agropecuarias – productores primarios han certificado BPA	3 productores primarios han certificado BPA

LOGROS ALCANZADOS – INOCUIDAD ALIMENTARIA

1. Control y Registro de Empresas:

2.149 Registros Sanitarios de Inocuidad Alimentaria Otorgados, teniendo un universo de 3.989 con Registro Sanitario vigente y 68.440 productos autorizados, garantizando la inocuidad alimentaria.

2. Inspección y Control:

Acorde al plan establecido se han inspeccionado a un total de 1440 procesadoras de alimentos, y 456 mataderos de animales de abasto para comprobar que cumplen los requisitos en materia de Inocuidad Alimentaria. Se tienen 191 mataderos empadronados y bajo control oficial, verificando las condiciones higiénicas en la producción de carne de animales de abasto.

Aumento de registros sanitarios de mataderos de animales de abastos y aves de corral: Se registró un incremento de 83 nuevos registros sanitarios en el sistema Ppadron Web, alcanzando un total de 191 registros. De estos, 79 corresponden a aves de corral, 84 a bovinos, 23 a porcinos y 5 a camélidos.

3. Vigilancia y control de residuos y contaminantes:

Carne bovina: Aprobación y ejecución del plan de muestreo para la vigilancia y control de residuos químicos y contaminantes en carne bovina y subproductos para exportación (2024-2025).

Pescado de río y Lago: Ejecución del plan de muestreo para la vigilancia de Mercurio (Hg); en La Paz, Tarija y Beni

5. Producción Primaria:

Sensibilización a productores: 886 productores agrícolas capacitados en inocuidad alimentaria a través de 25 talleres.

Directrices para Buenas Prácticas: Implementación de directrices y certificación de BPA y BPP en la producción primaria.

6. Producción Ecológica:

Auditorías a Organismos de Certificación Ecológica: Seguimiento a organismos de certificación ecológica para el comercio internacional (de tercera parte) y nacional Sistemas Participativos de garantía registradas en el Sistema Nacional de Control de la producción Ecológica SENASAG.


Participación en Estrategia Nacional de Agroecología: Contribución al análisis de la línea base para una producción resiliente al cambio climático.

Formulación del Programa Nacional de Agricultura Familiar Ecológica: Fortalecimiento de la producción, competitividad y consumo de productos ecológicos.

RESULTADOS ESPERADOS CON PROYECTOS DE LA COOPERACION EXTERNA PARA 2024 - INOCUIDAD ALIMENTARIA

- ❖ Se cuenta con un Diagnóstico Situacional de los Sistemas de Control o Aseguramiento de la Inocuidad de los Alimentos de Origen Vegetal en los Servicios Oficiales de Sanidad Agropecuaria de los Países Miembros de la Comunidad Andina, elaborado por IICA a través de la Secretaria de la Comunidad Andina y el Componente 2 del Programa Al Invest Verde que beneficia a Bolivia, Colombia, Ecuador y Perú con apoyo de los servicios oficiales de sanidad agropecuaria de los países
- ❖ Se han capacitado en Colombia 2 funcionarios de inocuidad agroalimentaria, para la ejecución de la fase de campo del proyecto de investigación de residuos de plaguicidas en la producción primaria y cultivos priorizados: Banano con Proyecto STDF753 "Reducción de los residuos de pesticidas mediante la promoción de los bioplaguicidas y mejora de las oportunidades comerciales en américa latina" (Ejecucion Marzo-julio 2025)
- ❖ Se tiene el documento base de Programa de Vigilancia y control de residuos y contaminantes en alimentos con apoyo del IICA y consultor de USDA
- ❖ Con la Cooperación Sur Sur AMEXID y SENASICA Mexico se han desarrollado 2 talleres (virtual) de fortalecimiento al area de inocuidad agroalimentaria
- ❖ Esta en ejecución y funcionamiento a la cabeza de SENASAG, el Comité para la Contención de la RAM en sanidad agropecuaria e inocuidad alimentaria, cuyo reglamento fue aprobado por Resolución Administrativa en SENASAG.





ESTADO PLURINACIONAL DE
BOLIVIA

MINISTERIO DE DESARROLLO
RURAL Y TIERRAS

UNIDAD NACIONAL DE LABORATORIOS



 **BOLIVIA ES
INDUSTRIALIZACIÓN**

Garantizamos alimento para el pueblo



LOGROS ALCANZADOS - UNALAB

1. Acreditaciones y Reconocimiento Internacional:

- **Primera acreditación en Sanidad Animal:** Logro histórico para el SENASAG y Bolivia, fortaleciendo el diagnóstico y control de enfermedades como la influenza aviar.
- **Reacreditación en Inocuidad Alimentaria (Cochabamba):** Manteniendo los estándares internacionales para la seguridad alimentaria.
- **Preparación para acreditación en Inocuidad Alimentaria (Santa Cruz):** Expandingo las capacidades y el prestigio institucional.
- **Participación en programas Inter laboratoriales:** Mejora de la precisión y confiabilidad en análisis de Brucelosis, Microbiología y residuos químicos.

2. Expansión de Capacidades y Servicios:

- **Nuevas capacidades en Laboratorios de Sanidad Vegetal:** Diagnóstico y respuesta en maleza, entomología y fitopatología.
- **Proyecto FOCR4T:** Integración de técnicas avanzadas de biología molecular en sanidad vegetal.

3. Gestión Eficiente de Recursos:

- **Financiamiento por Bs. 161,000:** Adquisición de insumos y reactivos críticos.
- **Gestión de donaciones:** Fortalecimiento del suministro de materiales esenciales por 60,000 euros.

4. Desarrollo del Capital Humano:

- **Capacitación internacional:** Profesionales capacitados en Colombia, Paraguay y Costa Rica.
- **Capacitación especializada en UNALAB:** Incremento del nivel técnico en procedimientos y estándares globales.

5. Cooperación Estratégica:

- **Gestión de proyectos:** Modernización de laboratorios con proyectos valorizados en \$50,000.
- **Convenios nacionales e internacionales:** Convenios interinstitucionales para pasantías, Capacitación del personal y creación de documentos estratégicos.

6. Liderazgo Regional:

- **Posicionamiento de Bolivia:** Presentación de propuestas regionales en materia laboral.
- **Aprobación de auditorías internacionales:** Facilitando exportaciones y garantizando la calidad.

7. Control de Calidad:

- **Auditorías y seguimiento a laboratorios:** Fortalecimiento de estándares y optimización de procesos de control de calidad en sanidad animal y vegetal.



ESTADO PLURINACIONAL DE
BOLIVIA

MINISTERIO DE DESARROLLO
RURAL Y TIERRAS

Gracias por su atención



 **BOLIVIA ES
INDUSTRIALIZACIÓN**

Garantizamos alimento para el pueblo

